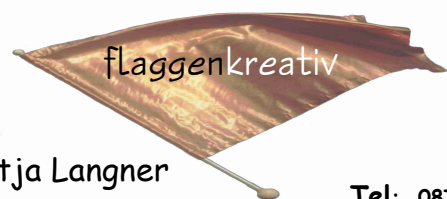
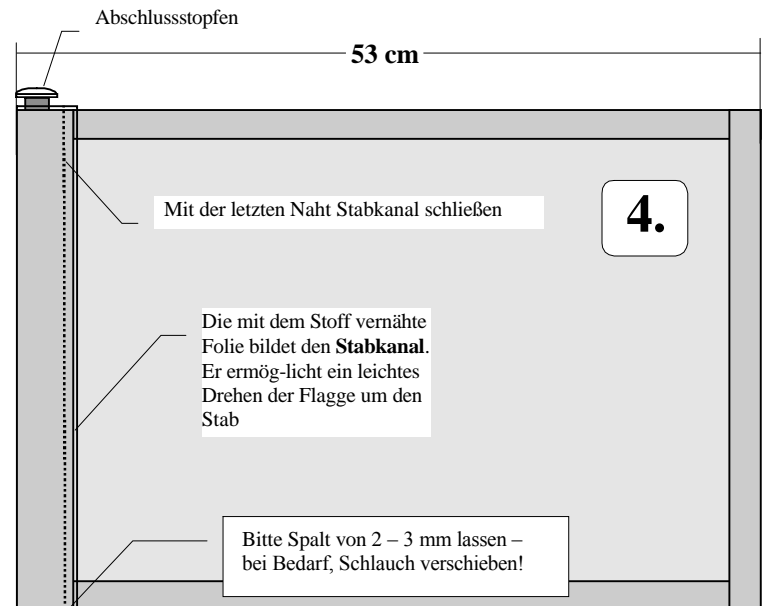
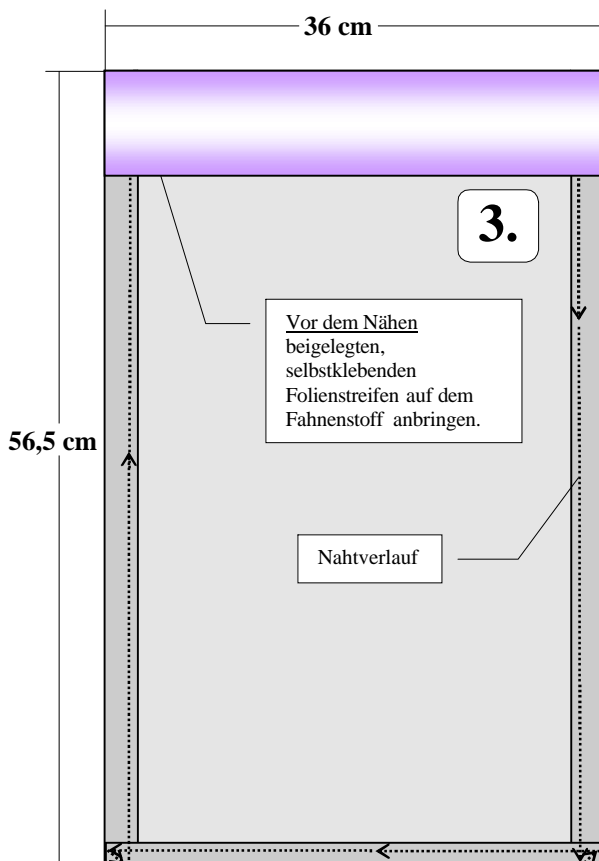
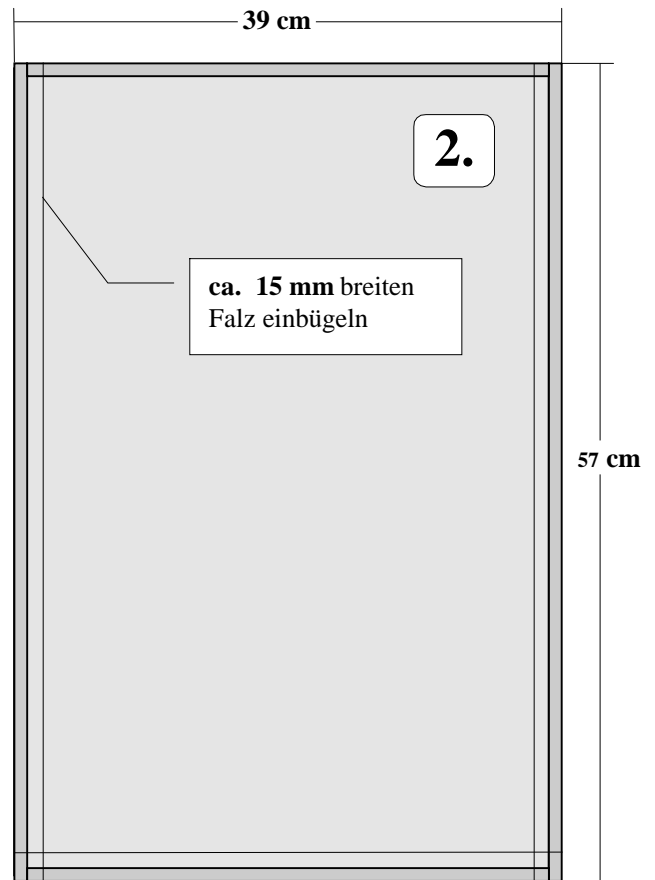
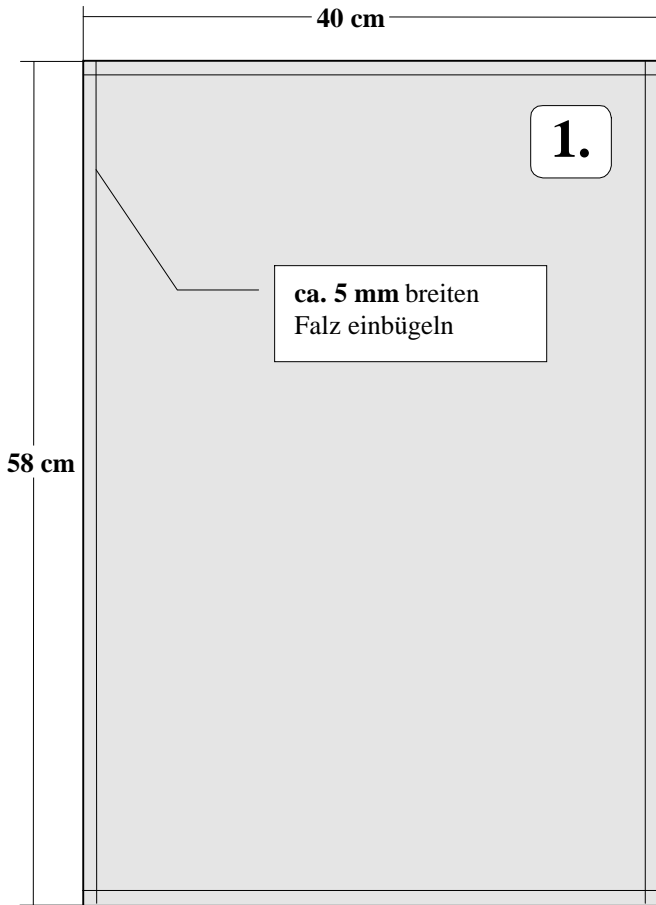


## Flaggen-Nähplan / doppelter Saum / Stablänge 51cm (SL)

Es sollte ein doppelter Saum vorgesehen werden, da die Ecken und Stoffränder beim Spielen stark beansprucht werden und ausfransen können. Ein einfacher Saum genügt aber in der Regel, wenn die Schnittkanten gleichmäßig und verschweißt/verklebt sind und die Bewegungen nicht übertrieben werden. Zum Rohmaß der Stoffe sind entsprechend die Saumbreiten zu addieren.

Die angegebenen Werte sind nur Richtmaße und können natürlich in Größe und Form variiert werden. Es wird empfohlen, den Flaggenstoff **vor** und **nach** dem Nähen zu **bügeln** (Lamé o.a. Kunstfaser bitte mit Backpapier!) - **Viel Spaß!**



Katja Langner  
Ahornstr. 98  
84030 Ergolding

Tel: 0871 / 73874  
e-mail: [info@flaggenkreativ.de](mailto:info@flaggenkreativ.de)  
<http://www.flaggenkreativ.de>